

**Moldasig SA**

*Situații financiare la data și pentru exercițiul financiar încheiat la 31 Decembrie 2018*


*(Toate sumele sunt exprimate în MDL, dacă nu este indicat altfel)*

---

**MOLDASIG SA**

**Situații financiare**  
**la data și pentru exercițiul financiar**  
**încheiat la 31 decembrie 2018**  
**Întocmite în conformitate cu**  
**Standardele Internaționale de**  
**Raportare Financiară**


---



**Moldasig SA**

Situatii financiare la data si pentru exercitiul financiar incheiat la 31 Decembrie 2018

(Toate sumele sunt exprimate in MDL, daca nu este indicat altfel)

**Situația poziției financiare la data de 31 decembrie 2018**

	Nota	2018	2017 (retratat)
		MDL	MDL
<b>Active</b>			
Numerar și echivalente de numerar	N 14	7 475 943	15 539 881
Stocuri	N 12.2	284 204	373 175
Creanțe din asigurări	N 15.1	77 972 418	73 981 048
Investiții păstrate până la scadență term lung	N 13		
Investiții păstrate până la scadență	N 13	108 707 866	119 299 052
Investitii in cote parti	N 11.1	227 270 026	128 485 510
Investitii in fondul de garantie	N 11.3	8 296 510	7 885 643
Alte creanțe	N 15.2	78 873 608	82 911 395
Alte active (chelt anticipate)	N 15.3	11 554 890	321 907
Active detinute pentru vinzare	N 12.1	35 399	31 279
Cota reasig	N 18	34 063 083	25 738 230
Alte active financiare pe termen lung - cote parti	N 11.2	1 125 000	2 687 727
Imobilizări necorporale	N 10	2 020 796	1 874 308
Imobilizări corporale	N 9	45 256 017	106 600 203
<b>Total active</b>		<b>602 935 760</b>	<b>565 729 358</b>
<b>Capital propriu</b>			
Capital social emis	N 16.1	60 000 000	60 000 000
Capital suplimentar			
Rezerve stabilite de legislație	N 16.2	9 000 000	9 000 000
Rezultat reportat		305 707 288	305 707 288
Rezultatul exercițiului		2 293 572	18 335 336
Alte elemente ale rezultatului global		4 574 224	4 574 224
<b>Total capital propriu</b>		<b>381 575 084</b>	<b>379 281 512</b>
<b>Datorii</b>			
Datorii privind asigurarea	N 19.1	9 804 156	5 041 002
Datorii privind riscurile transferate in reasigurare	N 19.1	20 918 083	10 326 926
Rezerve de asigurare	N 18	177 360 564	158 195 386
Rezerva primei necitigate		99 543 262	86 649 513
Rezerva daunelor		77 817 302	71 545 873
Taxe si alte datorii	N 19.2	854 545	1 115 442
Provizioane	N 20	8 886 719	9 058 601
Alte datorii pe termen scurt	N 19.2	3 536 609	2 710 489
<b>Total datorii</b>		<b>221 360 676</b>	<b>186 447 846</b>
<b>Total capital propriu si datorii</b>		<b>602 935 760</b>	<b>565 729 358</b>

Notele atașate constituie parte integrantă a acestor situații financiare.

Situațiile financiare au fost aprobate pentru emitere la data de 25 martie 2019.


Svisciuc Vadim  
Director General

Evgheni Ovrutchii  
Contabil Sef

**Moldasig SA**

Situatii financiare la data si pentru exercitiul financiar incheiat la 31 Decembrie 2018

(Toate sumele sunt exprimate in MDL, daca nu este indicat altfel)

**Situația rezultatului global la data de 31 decembrie 2018**

	Nota	2018	2017
Venituri din primele de asigurare		186 304 023	218 669 320
Prime de asigurare, cedate reasurătorilor		-25 140 015	-37 357 001
<b>Venituri nete din primele de asigurare</b>	<b>N 3.1</b>	<b>161 164 008</b>	<b>181 312 319</b>
Venituri nete pe riscurile primite în reasigurare	N 3.2	48 850	0
Alte venituri din activitatea de asigurare – comisioane, regr	N 3.3	20 069 042	7 558 592
Alte venituri din exploatare	N 4	61 892 402	19 546 366
<b>Venit net</b>		<b>243 174 302</b>	<b>208 417 277</b>
Cheltuieli cu cereri de despăgubire și pierderile din asigurări	N 5.1	68 666 552	71 444 592
Cheltuieli de exploatare ale activității de asigurări	N 5.2	25 845 537	22 557 200
Cheltuieli cu marketingul	N 5.3	3 875 906	1 109 209
Cheltuieli generale și de administratie	N 5.4	66 322 170	76 225 567
Alte cheltuieli din exploatare	N 6	72 343 527	15 271 811
<b>Cheltuieli</b>		<b>237 053 692</b>	<b>186 608 379</b>
<b>Rezultat al activitatilor de exploatare</b>		<b>6 120 610</b>	<b>21 808 898</b>
Rezultat aferent activelor financiare	N 7.1	1 052 771	25 842 879
Rezultat din ieșiri de imobilizări corporale	N 7.2	833	(89 970)
Rezultat financiar (venituri/cheltuieli), net	N 7.3	-4 587 193	(28 955 450)
<b>Profit/(pierdere) înainte de impozitare</b>		<b>2 587 021</b>	<b>18 606 357</b>
Cheltuiala cu impozitul pe profit	N 8	293 449	271 021
<b>Profitul anului</b>		<b>2 293 572</b>	<b>18 335 336</b>

Notele atașate constituie parte integranta a acestor situatii financiare.

Situațiile financiare au fost aprobate pentru emitere la data de 25 martie 2019.

Svisciuc Vadim  
Director General



Evgheni Ovrutchii  
Contabil Sef



**Moldasig SA**

Situatii financiare la data si pentru exercitiul financiar incheiat la 31 Decembrie 2018  
*(Toate sumele sunt exprimate in MDL, daca nu este indicat altfel)*

**Situatia modificărilor capitalurilor proprii la data de 31 decembrie 2018**


	Capital social și suplimentar	Rezultat reportat	Rezerve stabilite de legislație	Alte Rezerve	Total capitaluri proprii
<b>Sold la 31 decembrie 2016</b>	60 000 000	305 706 274	9 000 000	4 620 639	379 326 913
Retratate		(17 625 472)			(17 625 472)
Rezultatul global aferent anului					
Profitul anului		18 335 336		(46 415)	18 288 921
Rezultatul global aferent anului					
Tranzacții cu acționarii, înregistrate direct în capitalurile proprii					
Transferuri la/din capital de rezervă					
<b>Rezultatul global aferent anului</b>					
<b>Sold la 31 decembrie 2017</b>	60 000 000	306 416 138	9 000 000	4 574 224	379 990 362
Retratate nota 2y		(708 850)			(708 850)
Rezultatul global aferent anului					
Profitul anului		2 293 572			2 298 883
Rezultatul global aferent anului					
Tranzacții cu acționarii, înregistrate direct în capitalurile proprii					
Transferuri la/din capital de rezervă					
<b>Sold la 31 decembrie 2018</b>	60 000 000	308 000 860	9 000 000	4 574 224	381 575 084

Notele atașate constituie parte integrantă a acestor situații financiare.

Situatiile financiare au fost aprobate pentru emitere la data de 25 martie 2019:  
 Svișciuc Vadim  
 Director General



Evgheni Ovrutchi  
 Contabil Șef

**Moldasig SA**

Situatii financiare la data si pentru exercitiul financiar incheiat la 31 Decembrie 2018

(Toate sumele sunt exprimate in MDL, daca nu este indicat altfel)

**Situatia fluxurilor de trezorerie la data de 31 decembrie 2018 (metoda directă)**

	2018	2017
<b>Fluxuri de trezorerie din activitatea de exploatare</b>		
Incasări din realizarea polițelor de asigurare, din operații de reasigurare	204 568 177	198 656 856
Plăți efectuate asigurătorilor, inclusiv despăgubiri	(110 033 792)	(131 699 693)
Plăți efectuate salariaților și contrib. Pentru asigurările sociale, medicale	(37 392 544)	(42 659 185)
Alte incasări	66 897 802	1 907 786
Plata impozitului pe venit	( 140 657)	(5 274 324)
Alte plăți	(43 165 655)	(41 344 385)
<b>Flux net de trezorerie utilizat in activitatea de exploatare</b>	<b>80 733 331</b>	<b>(20 412 949)</b>
<b>Flux de trezorerie din activitatea de investitii</b>		
Plăți pentru achizitii de imobilizari necorporale	(175 314)	(94 506)
Plăți pentru achizitii de imobilizari corporale	(229 306)	(56 706 841)
Incasari (plăți) pentru achizitii de investiții	(89 314 432)	66 355 487
Incasări din dobândă și dividende	1 566 286	3 098 177
<b>Flux net de trezorerie utilizat in activitatea de investitii</b>	<b>(88 152 766)</b>	<b>12 652 317</b>
<b>Cresterea/(descresterea) neta a numerarului și a echivalentelor de numerar</b>	<b>(7 419 435)</b>	<b>(7 760 632)</b>
<b>Numerar și echivalente de numerar la inceputul perioadei</b>	<b>15 539 881</b>	<b>24 733 955</b>
<b>Efectul variatiei cursului de schimb valutar asupra numerarului</b>	<b>(644 503)</b>	<b>(1 433 442)</b>
<b>Numerar și echivalente de numerar la 31 decembrie</b>	<b>7 475 943</b>	<b>15 539 881</b>

Notele atasate constituie parte integranta a acestor situatii financiare.

Situatiile financiare au fost aprobate pentru emitere la data de 25 martie 2019:

Svisciuc Vadim  
Director GeneralEvgheni Ovrutchii  
Contabil Sef

**FORMA MSD\_RS****Calculul marjei de solvabilitate disponibile și ratei solvabilității asigurătorului (reasigurătorului)**


La data de: 31.12.2018

"MOLDASIG" SA

C/F 1002600053315

Descriere	Valoarea	Note
<b>1</b>	<b>2</b>	<b>3</b>
Active admise în Fondurile asigurătorilor (rd.3 col.(4) din Forma A – Active), lei	242 705 527	
2 Obligații contractuale (Rezervele tehnice de asigurare) (rd.3 col.(3) din Forma D – Datorii), lei	177 360 564	
3 Excedent/deficit în Fondurile asigurătorilor față de obligațiile contractuale (rd.1 - rd.2), lei	65 344 963	
4 Active în Fondurile asigurătorului (reasigurătorului) (rd.3 col.(5) din Forma A – Active), lei	258 565 600	
5 Obligații aferente Fondurilor asigurătorului (reasigurătorului) (rd.3 col.(4) din Forma D – Datorii), lei	44 000 111	
6 Excedent/deficit în Fondurile asigurătorului (reasigurătorului) (rd.4 - rd.5), lei	214 565 488	
7 Total marja de solvabilitate disponibilă (MSD) (rd.3 + rd.6), lei	279 910 452	
8 Total marja de solvabilitate minimă (MSM), lei	46 933 368	
9 Rata solvabilității ([MSD rd.7/MSM rd.8] × 100), %	596%	

Prin prezenta certific că raportul privind marjele de solvabilitate a fost perfectat în conformitate cu legislația în vigoare și actele normative emise de Autoritatea de supraveghere.

Actuarul **Nicolai Iliev**

Data întocmirii: 16.04.2019



**Forma CL**  
**Calculul coeficientului de lichiditate pentru asigurator (reasigurator)**

la data de: 31.12.2018

"MOLDASIG" SA

C/F 1002600053315

Nr.d/o	Denumirea	Suma, lei	Nota
A	1	2	3
1	Mijloace bănești în conturi de decontare	5 658 234	
2	Numerar în casierie	1 817 709	
3	Depozite bancare la vedere	73 947 085	
4	Depozite bancare care pot fi retrase necondiționat	0	
5	Alte active care pot fi transformate imediat în mijloace bănești pentru stingerea obligațiilor devenite scadente	26 000 000	
6	<b>Total active lichide</b>	<b>107 423 028</b>	
7	Obligații devenite scadente conform contractelor de asigurare (reasigurare)	30 722 239	Aici sunt incluse obligatiile devenite scadente conform contractelor de asigurare si reasigurare, plus obligatiile fata de intermediari (brokeri, agenti) sub forma de comision
8	Obligații devenite scadente rezultate din activitatea operațională, altele decât cele indicate în rd.7	3 860 115	
9	Alte obligații devenite scadente	332 618	Alte datorii pe termen scurt
10	<b>Total obligații devenite scadente</b>	<b>34 914 973</b>	
11	<b>Coeficientul de lichiditate rd.6/ rd.10</b>	<b>3,08</b>	

Prin prezenta certific că raportul privind calculul coeficientului de lichiditate a fost perfectat în conformitate cu legislația în vigoare și actele normative emise de Autoritatea de supraveghere.

Actuarul Nicolai Iliev

Data întocmirii : 16.04.2019

