

**Moldasig SA**

*Situații financiare la data și pentru exercițiul financiar încheiat la 31 Decembrie 2017*

*(Toate sumele sunt exprimate în MDL, dacă nu este indicat altfel)*


---

---

**MOLDASIG SA**

**Situații financiare**  
**la data și pentru exercițiul financiar**  
**încheiat la 31 decembrie 2017**  
**Întocmite în conformitate cu**  
**Standardele Internaționale de**  
**Raportare Financiară**

---





**Moldasig SA**

*Situații financiare la data și pentru exercitiul financiar încheiat la 31 Decembrie 2017*

*(Toate sumele sunt exprimate în MDL, dacă nu este indicat altfel)*

---

***CUPRINS***


Situația poziției financiare	3
Situația rezultatului global	4
Situația modificărilor capitalurilor proprii	5
Situația fluxurilor de trezorerie	6
Note explicative la situațiile financiare	7 - 30



**Moldasig SA**

Situatii financiare la data si pentru exercitiul financiar incheiat la 31 Decembrie 2017

(Toate sumele sunt exprimate in MDL, daca nu este indicat altfel)

**Situația poziției financiare la data de 31 decembrie 2017**

	Nota	2017	2016 (retratat)
		MDL	MDL
<b>Active</b>			
Numerar și echivalente de numerar	N 14	15 539 881	24 733 955
Stocuri	N 12.2	373 175	244 207
Creanțe din asigurări	N 15.1	92 315 370	86 807 505
Investiții păstrate până la scadență term lung	N 13		
Investiții păstrate până la scadență	N 13	119 299 052	205 564 576
Investitii in cote parti	N 11.1	128 485 510	157 171 354
Investitii in fondul de garantie	N 11.3	7 885 643	8 070 943
Alte creanțe	N 15.2	82 911 395	74 331 241
Alte active (chelt anticipate)	N 15.3	321 907	287 015
Active detinute pentru vinzare	N 12.1	31 279	31 279
Cota reasig	N 18	25 738 230	38 182 648
Alte active financiare pe termen lung - cote parti	N 11.2	2 687 727	2 399 314
Imobilizări necorporale	N 10	1 874 308	39 588
Imobilizări corporale	N 9	106 600 203	24 547 370
<b>Total active</b>		<b>584 063 680</b>	<b>622 410 995</b>
<b>Capital propriu</b>			
Capital social emis	N 16.1	60 000 000	60 000 000
Capital suplimentar			
Rezerve stabilite de legislație	N 16.2	9 000 000	9 000 000
Rezultat reportat		305 706 274	305 399 606
Rezultatul exercițiului		18 335 336	306 667
Reevaluari imobilizarilor corporale		4 574 224	4 620 639
<b>Total capital propriu</b>		<b>397 615 834</b>	<b>379 326 912</b>
<b>Datorii</b>			
Datorii privind asigurarea	N 19.1	5 041 002	12 732 543
Datorii privind riscurile transferate in reasigurare	N 19.1	10 326 926	32 039 271
Rezerve de asigurare	N 18	158 195 386	181 050 160
Rezerva primei necitigate		86 649 513	104 051 401
Rezerva daunelor		71 545 873	76 998 759
Taxe si alte datorii	N 19.2	1 115 442	4 944 725
Provizioane	N 20	9 058 601	8 700 662
Alte datorii pe termen scurt	N 19.2	2 710 489	3 616 722
<b>Total datorii</b>		<b>186 447 846</b>	<b>243 084 083</b>
<b>Total capital propriu si datorii</b>		<b>584 063 680</b>	<b>622 410 995</b>

Notele atașate constituie parte integrantă a acestor situații financiare.

Situațiile financiare au fost aprobate pentru emiteră la data de 20 aprilie 2018.

Curmei Natalia  
Director Financiar

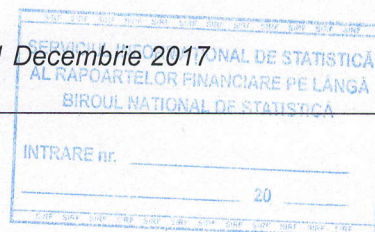
Evgheni Ovrutchii  
Contabil Sef



**Moldasig SA**

Situatii financiare la data si pentru exercitiul financiar incheiat la 31 Decembrie 2017

(Toate sumele sunt exprimate in MDL, daca nu este indicat altfel)

**Situația rezultatului global la data de 31 decembrie 2017**

	Nota	2017	2016 (retrat)
Venituri din primele de asigurare		218 669 320	230 773 610
Prime de asigurare, cedate reasigurătorilor		-37 357 001	-39 486 018
<b>Venituri nete din primele de asigurare</b>	N 3.1	<b>181 312 319</b>	<b>191 287 592</b>
Venituri nete pe riscurile primite în reasigurare	N 3.2	0	-970 483
Alte venituri din activitatea de asigurare – comisioane, regr	N 3.3	7 558 592	7 631 074
Alte venituri din exploatare	N 4	19 546 366	13 882 045
<b>Venit net</b>		<b>208 417 277</b>	<b>211 830 228</b>
Cheltuieli cu cereri de despăgubire și pierderile din asigurări	N 5.1	71 444 592	42 891 609
Cheltuieli de exploatare ale activității de asigurări	N 5.2	22 557 200	25 894 415
Cheltuieli cu marketingul	N 5.3	1 109 209	2 466 450
Cheltuieli generale si de administratie	N 5.4	76 225 567	77 661 498
Alte cheltuieli din exploatare	N 6	15 271 811	8 512 559
<b>Cheltuieli</b>		<b>186 608 379</b>	<b>157 426 531</b>
<b>Rezultat al activitatilor de exploatare</b>		<b>21 808 898</b>	<b>54 403 697</b>
Rezultat aferent activelor financiare	N 7.1	25 842 879	-49 635 194
Rezultat din ieșiri de imobilizări corporale	N 7.2	-89 970	81 363
Rezultat financiar (venituri/cheltuieli), net	N 7.3	-28 955 450	3 553 699
<b>Profit/(pierdere) înainte de impozitare</b>		<b>18 606 357</b>	<b>8 403 565</b>
Cheltuiala cu impozitul pe profit	N 8	271 021	8 096 898
<b>Profitul anului</b>		<b>18 335 336</b>	<b>306 667</b>

Notele atașate constituie parte integrantă a acestor situatii financiare.

Situatiile financiare au fost aprobate pentru emitere la data de 20 aprilie 2018.

Curmei Natalia  
Director Financiar

Evgheni Ovrutchii  
Contabil Sef



**Moldasig SA**

Situatii financiare la data si pentru exercitiul financiar incheiat la 31 Decembrie 2017

(Toate sumele sunt exprimate in MDL, daca nu este indicat altfel)

**Situatia modificărilor capitalurilor proprii la data de 31 decembrie 2017**

	Capital social și suplimentar	Rezultat reportat	Rezerve stabilite de legislație	Alte Rezerve	Total capitaluri proprii
<b>Sold la 31 decembrie 2015</b>	60 000 000	344 813 619	9 000 000	0	413 813 619
<b>Retratate</b> <sup>nota 2y</sup>		(39 414 014)			(39 414 014)
<b>Rezultatul global aferent anului</b>					
Profitul anului	-	4 934 402		1 661 914	6 596
<b>Rezultatul global aferent anului</b>					
Tranzacții cu acționarii, înregistrate direct în capitalurile proprii					
Transferuri la/din capital de rezervă					
<b>Rezultatul global aferent anului</b>					
<b>Sold la 31 decembrie 2016</b>	60 000 000	310 334 007	9 000 000	1 661 914	380 995 921
<b>Retratate</b> <sup>nota 2y</sup>		(4 627 733)		2 958 725	(1 669 008)
<b>Rezultatul global aferent anului</b>					
Profitul anului	-	18 335 336		-46 415	18 288 921
<b>Rezultatul global aferent anului</b>					
Tranzacții cu acționarii, înregistrate direct în capitalurile proprii					
Transferuri la/din capital de rezervă					
<b>Sold la 31 decembrie 2017</b>	60 000 000	324 041 610	9 000 000	4 574 224	397 615 834

Notele atașate constituie parte integrantă a acestor situații financiare.



Situațiile financiare au fost aprobate pentru emitere la data de 20 aprilie 2018.

Curmei Natalia

Director Financiar

Evgheni Ovrutchii

Contabil Sef

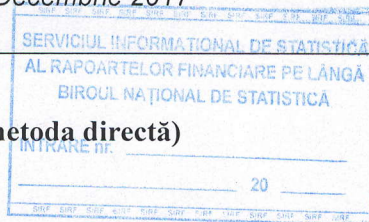




**Moldasig SA**

Situatii financiare la data si pentru exercitiul financiar incheiat la 31 Decembrie 2017

(Toate sumele sunt exprimate in MDL, daca nu este indicat altfel)

**Situatia fluxurilor de trezorerie la data de 31 decembrie 2017 (metoda directă)**

	2017	2016
<b>Fluxuri de trezorerie din activitatea de exploatare</b>		
Incasări din realizarea polițelor de asigurare, din operații de reasigurare	198 656 856	238 632 484
Plăți efectuate asiguraților, inclusiv despăgubiri	131 699 693	138 054 461
Plăți efectuate salariaților și contrib. Pentru asigurările sociale, medicale	42 659 185	44 131 405
Alte incasări	1 907 786	2 021 087
Plata impozitului pe venit	5 274 324	2 723 943
Alte plăți	41 344 385	51 639 300
<b>Flux net de trezorerie utilizat in activitatea de exploatare</b>	<b>(20 412 949)</b>	<b>4 104 462</b>
<b>Flux de trezorerie din activitatea de investitii</b>		
Plăți pentru achizitii de imobilizari necorporale	94 506	0
Plăți pentru achizitii de imobilizari corporale	56 706 841	2 048 087
Incasari (plăți) pentru achizitii de investiții	66 355 487	(81 917 184)
Incasări din dobândă si dividende	3 098 177	9 812 378
<b>Flux net de trezorerie utilizat in activitatea de investitii</b>	<b>12 652 317</b>	<b>(74 152 893)</b>
<b>Cresterea/(descresterea) neta a numerarului si a echivalentelor de numerar</b>	<b>(7 760 632)</b>	<b>(70 048 431)</b>
<b>Numerar si echivalente de numerar la inceputul perioadei</b>	<b>24 733 955</b>	<b>93 643 399</b>
<b>Efectul variatiei cursului de schimb valutar asupra numerarului</b>	<b>(1 433 442)</b>	<b>1 138 987</b>
<b>Numerar si echivalente de numerar la 31 decembrie</b>	<b>15 539 881</b>	<b>24 733 955</b>

Notele atasate constituie parte integranta a acestor situatii financiare.

Situațiile financiare au fost aprobate pentru emitere la data de 20 aprilie 2018.

Curmei Natalia  
Director Financiar



Evgheni Ovrutchii  
Contabil Sef