


Moldasig SA

Situatii financiare la data si pentru exercitiul financiar incheiat la 31 Decembrie 2015

(Toate sumele sunt exprimate in MDL, daca nu este indicat altfel)

MOLDASIG SA

Situații financiare
la data si pentru exercițiul financiar
incheiat la 31 decembrie 2015
Întocmite în conformitate cu
Standardele Internaționale de
Raportare Financiară



Moldasig SA*Situații financiare la data și pentru exercitiul financiar încheiat la 31 Decembrie 2015**(Toate sumele sunt exprimate în MDL, dacă nu este indicat altfel)*

CUPRINS

Situația poziției financiare	3
Situația rezultatului global	4
Situația modificărilor capitalurilor proprii	5
Situația fluxurilor de trezorerie	6
Note explicative la situațiile financiare	7 - 30

Moldasig SA

Situatii financiare la data si pentru exercitiul financiar incheiat la 31 Decembrie 2015

(Toate sumele sunt exprimate in MDL, daca nu este indicat altfel)

SERVICIUL INFORMAȚIONAL DE STATISTICĂ
AL REPUBLICII MOLDOVA
BIRoul NAȚIONAL DE STATISTICĂ

INTRARE nr. _____

20

Situația poziției financiare la data de 31 decembrie 2015

	Nota	2015	2014
		MDL	MDL
Active			
Numerar și echivalente de numerar	N 14	93 643 399	14 831 370
Stocuri	N 12	79 936	19 680
Creanțe din asigurări	N 15.1	83 431 722	111 133 765
Investiții păstrate până la scadență term lung	N 13	41 282 859	240 713 449
Investiții păstrate până la scadență	N 13	148 303 315	3 402 943
Investitii in cote parti	N 11.1	167 695 265	167 695 265
Investitii in fondul de garantie	N 12	9 128 108	8 970 617
Alte creanțe	N 15.2	74 360 285	8 607 431
Alte active (chelt anticipate)	N 15.3	352 043	664 180
Active detinute pentru vânzare	N 12	31 279	31 279
Cota reasig	N 18	28 130 268	28 696 108
Alte active financiare pe termen lung - cote parti	N 11.2	11 730 076	12 508 518
Imobilizări necorporale	N 10	339 984	848 568
Imobilizări corporale	N 9	16 254 184	15 377 929
Total active		674 762 723	613 501 102
Capital propriu			
Capital social emis	N 16	60 000 000	60 000 000
Capital suplimentar			
Rezerve stabilite de legislație	N 16	9 000 000	9 000 000
Rezultat reportat		317 550 897	314 967 626
Rezultatul exercițiului		23 635 410	29 213 575
Alte elemente ale rezultatului global		3 627 312	
Rezultat reportat /trecere SIRF	N 17		-26 630 304
Total capital propriu		413 813 619	386 550 897
Datorii			
Datorii privind asigurarea	N 19.1	8 425 741	2 836 030
Datorii privind riscurile transferate in reasigurare	N 19.1	40 988 709	25 542 357
Rezerve de asigurare	N 18	202 490 630	169 237 313
Rezerva primei necitigate		98 325 852	117 048 960
Rezerva daunelor		104 164 778	52 188 353
Taxe si alte datorii	N 19.2	1 545 154	621 520
Provizioane	N 20	4 521 862	8 548 315
Alte datorii pe termen scurt	N 19.2	2 977 008	20 164 670
Total datorii		260 949 104	226 950 205
Total capital propriu si datorii		674 762 723	613 501 102

Notele atașate constituie parte integrantă a acestor situații financiare.


Situațiile financiare au fost aprobate pentru emiteră la data de 25 martie 2016.

Vitalie Bodea
Director GeneralEvgheni Ovrutchii
Contabil Sef-Adjunct

Moldasig SA

Situatii financiare la data si pentru exercitiul financiar incheiat la 31 Decembrie 2015

(Toate sumele sunt exprimate in MDL, daca nu este indicat altfel)

**Situatia rezultatului global la data de 31 decembrie 2015**

	Nota	2015	2014
Venituri din primele de asigurare		230 032 310	280 248 593
Prime de asigurare, cedate reasurătorilor		-60 009 872	-47 212 031
Venituri nete din primele de asigurare	N 3.1	170 022 438	233 036 562
Venituri nete pe riscurile primite în reasigurare	N 3.2	2 309 855	159 133
Alte venituri din activitatea de asigurare – comisioane, regr	N 3.3	6 873 857	30 255 714
Alte venituri din exploatare	N 4	10 073 518	15 411 625
Venit net		189 279 669	278 863 034
Cheltuieli cu cereri de despăgubire și pierderile din asigurări	N 5.1	125 130 908	212 938 055
Cheltuieli de exploatare ale activității de asigurări	N 5.2	19 085 796	19 838 490
Cheltuieli cu marketingul	N 5.3	1 138 184	708 068
Cheltuieli generale si de administratie	N 5.4	64 271 446	43 732 851
Alte cheltuieli din exploatare	N 6	21 028 615	8 095 756
Cheltuieli		230 654 949	285 313 220
Rezultat al activitatilor de exploatare		-41 375 280	-6 450 186
Rezultat aferent activelor financiare	N 7.1	10 865 535	22 130 649
Rezultat din ieșiri de imobilizări corporale	N 7.2	113 866	22 292
Rezultat financiar (venituri/cheltuieli), net	N 7.3	58 179 776	10 547 926
Profit/(pierdere) înainte de impozitare		27 783 898	26 250 681
Cheltuiala cu impozitul pe profit	N 8	4 148 488	300 107
Profitul anului		23 635 410	25 950 574

Notele atașate constituie parte integrantă a acestor situații financiare.

Situațiile financiare au fost aprobate pentru emitere la data de 25 martie 2016.

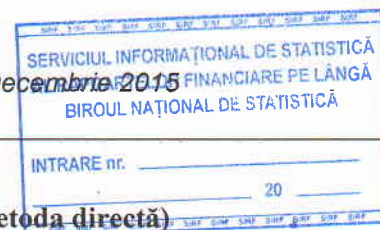
Vitalie Bodea
Director General

Evgheni Ovrutchii
Contabil Sef-Adjunct

Moldasig SA

Situatii financiare la data si pentru exercitiul financiar incheiat la 31 Decembrie 2015

(Toate sumele sunt exprimate in MDL, daca nu este indicat altfel)

**Situatia fluxurilor de trezorerie la data de 31 decembrie 2015 (metoda directă)**

	2015	2014
Fluxuri de trezorerie din activitatea de exploatare		
Incasări din realizarea polițelor de asigurare, din operații de reasigurare	242 003 974	275 493 769
Plăți efectuate asiguraților, inclusiv despăgubiri	137 205 520	278 107 032
Plăți efectuate salariaților și contrib. Pentru asigurările sociale, medicale	34 475 024	25 543 238
Alte incasări	1 374 799	98 529 507
Plata impozitului pe venit	5 249 544	3 508 830
Alte plăți	44 055 367	68 621 722
Flux net de trezorerie utilizat in activitatea de exploatare	22 393 318	-1 757 546
Flux de trezorerie din activitatea de investitii		
Plăți pentru achizitii de imobilizari necororale	33 487	
Plăți pentru achizitii de imobilizari corporale	2 594 185	101 886
Plăți pentru achizitii de investiții	-39 222 385	20 937 760
Incasări din dobândă si dividende	9 150 408	15 439 015
Flux net de trezorerie utilizat in activitatea de investitii	45 745 121	-5 396 859
Cresterea/(descresterea) neta a numerarului si a echivalentelor de numerar	68 138 439	-7 154 405
Numerar si echivalente de numerar la inceputul perioadei	14 831 370	21 523 669
Efectul variatiei cursului de schimb valutar asupra numerarului	10 673 590	462 106
Numerar si echivalente de numerar la 31 decembrie	93 643 399	14 831 370

Notele atasate constituie parte integranta a acestor situatii financiare.

Situațiile financiare au fost aprobate pentru emitere la data de 25 martie 2016:

Vitalie Bodea
Director General



Evgheni Ovrutchii
Contabil Sef - Adjunct